

شروحات

خدمات التربية الخاصة في نظام نور

ولي الأمر

إعداد
سلطان بن عبد الله المياح

أحد الأنظمة المدرجة ضمن نظام
نور للإدارة التربوية بوزارة التعليم



نظام التربية الخاصة



منصة يَم
للتوعية بالتربية الخاصة

إحصائية التربية الخاصة في نظام نور



- ❖ أتمته مهام وأعمال منسوبي التربية الخاصة.
- ❖ دقة الحصول على التقارير والبيانات الإحصائية.
- ❖ حوكمة الإجراءات والعمليات التعليمية.
- ❖ تنظيم وتوحيد الإجراءات.
- ❖ تقليل الجهد والوقت لإنجاز المهام.
- ❖ تيسير العمل الإداري والتركيز على نواتج التعلم.
- ❖ مشاركة الأسرة إلكترونياً في تشخيص الطلاب ذوي الإعاقة والاطلاع على المستويات الدراسية لأبنائهم في الخطة التربوية الفردية.
- ❖ ضمان متابعة سير العمل طيلة العام الدراسي.

الأثر المتوقع لنظام التربية الخاصة

التربية الخاصة في نظام نور
بيئة عمل متكاملة

المحتويات





ص	الموضوع
٥	خطوات ربط الأبناء
٧	الخدمات المتاحة لولي الأمر
٨	تتبع تقدم الطالب في الخطة التربوية الفردية
٩	تقرير التشخيص والتقويم
١٠	جدول الطالب في البرنامج
	نتائج التقويم والتشخيص - الحالة الصحية

تنبيه:

لا يجوز نشر أو نسخ أو تصوير أي صفحة من صفحات هذه الشروحات بأي أله
أو وسيلة الا بترخيص خطي من الناشر.



توجيهات

- يتم تعريف المستخدم الخاص بك من مدير المدرسة. 
- من المهم تحويل أسم المستخدم الى معلم تدريبات النطق. 
- عمليات النظام: هي المدخلات التي يعمل على ادخالها المستخدم. 
- مخرجات النظام: هي التقارير التي يصدرها النظام بناء على المدخلات. 



التعريف والإسناد

- للطالب من مدير المدرسة.



خطوات ربط الأبناء

- تبدأ من مدير المدرسة



خطوات الدعم الفني


- مستخدم مدير المدرسة.
- الدعم الفني.
- إضافة بلاغ تقني.
- تدوين البيانات المطلوبة.
- إرسال.



متى يظهر لديك نظام التربية الخاصة

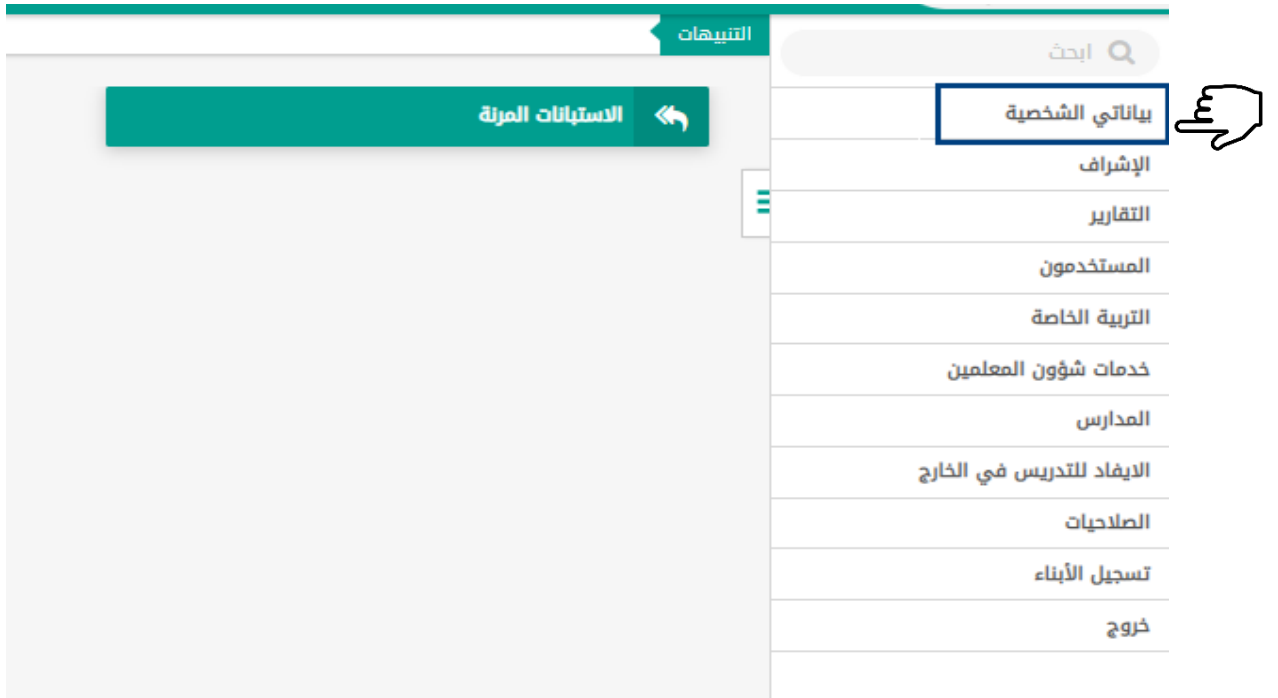
إذا تم تشخيص الطالب من المدرسة على أنه من ذوي الإعاقة

تحويل المستخدم

من المهم تحويل المستخدم الى ولي أمر حتى تعمل لديك الحقول في القائمة الجانبية 

بياناتي الشخصية

القائمة الجانبية في نظام نور هي التي من خلالها جميع العمليات والمخرجات



بياناتي الشخصية: هي بياناتك المسجلة في نظام نور والتي يمكنك تعديلها وحفظها

بياناتي الشخصية	بياناتي الشخصية
	الإشراف
	التقارير
	المستخدمون
	التربية الخاصة
	خدمات شؤون المعلمين
	المدارس
	الايضاد للتدريس في الخارج
	الصلاحيات
	تسجيل الأبناء
	خروج

بياناتي الشخصية	الاسم الكامل
	رقم الهوية
	اسم المستخدم
26/02/1971 -- 01/01/1391:	تاريخ الميلاد
الإدارة العامة للتعليم بمنطقة	الإدارة التعليمية
بنين:	الجنس
فعال:	حالة الملف
:	البريد الإلكتروني
:	الجوال
:	هاتف المنزل
السعودية:	الجنسية
	← لتغيير كلمة السر، انقر هنا.

خطوات ربط الأبناء في نظام نور

1

مستخدم ولي الأمر

ربط الأبناء

2

خطوات ربط الأبناء

إضافة طلب ربط جديد - انقر هنا

تعرض صفحة قائمة للطلبات-انقر هنا

اسم الطالب : تاريخ إرسال الطلب : رقم هوية الطالب : اسم
 لوث عامر : 18/03/1442 : 1137220013 : 180001442
 شام حكم : 06/11/2020 : 06/11/2020 : عدد السجلات الكلي : 1

3

خطوات ربط الأبناء

رقم هوية الطالب :

دخول إجبارية

ابحث

عودة

4

بياناتي الشخصية

الاستبيانات المرفقة

5

خطوات ربط الأبناء

رقم هوية الطالب : 1132885342

دخول إجبارية

اسم الطالب : الحالة : كرت العائلة / الإقامة : صلة القرابة

إرسال

6

مستخدم قائد المدرسة

خطوات ربط الأبناء

لديك 05 تعلم جديدة

لديك 1 حالات تدب إلى المدرسة

لديك 8 طلبات ربط أبناء جديدة

7

خطوات ربط الأبناء

رقم هوية الطالب : 1132885342

دخول إجبارية

اسم الطالب : الحالة : كرت العائلة / الإقامة : صلة القرابة

إرسال

8

خطوات ربط الأبناء

تاريخ الإرسال من : إلى :

إرسال

تعرض صفحة قائمة للطلبات-انقر هنا

اسم الطالب	تاريخ إرسال الطلب	رقم هوية الطالب
زيني خالد	03/01/1441	32853344
سليم عيسى	02/02/2019	37006070
عبد جبار	23/01/1441	32885342
ناصر محمد	02/08/2019	32885342
فهد سنان زيد	18/03/1442	32885342
محمد سنان زيد	05/11/2020	32885342
محمد سنان زيد	18/03/1442	32885342
محمد سنان زيد	05/11/2020	32885342
محمد سنان زيد	18/03/1442	32885342
محمد سنان زيد	05/11/2020	32885342

9

بيانات ولي الأمر

الاسم الكامل : تاريخ الميلاد : رقم الجوال : الجنس : كرت العائلة / الإقامة : رقم الهوية : الجنسية : البريد الإلكتروني : صلة القرابة

006-011079 -- 075021000

100710000

05/11/2020

عودة



التربية الخاصة

- تتبع تقدم الطالب في الخطة
- أداء تقرير التشخيص والتقويم
- جدول الطالب في البرنامج
- أداء نتائج التقويم والتشخيص - حالة الطالب الصحية

تتبع تقدم الطالب في الخطة التربوية الفردية

تتبع تقدم الطالب في الخطة

اسم الطالب : -- اختر --

(*) حقول إجبارية.

إبحث

تقرير التشخيص والتقويم

تقرير التشخيص والتقويم

* الطالب : -- اختر --

(*) حقول إجبارية.

عرض

جدول الطالب في البرنامج

جدول الطالب في البرنامج

* الطالب : -- اختر --

* المادة : -- لا يوجد --

* الخطة : -- لا يوجد --

(*) حقول إجبارية.

عرض

نتائج التقويم والتشخيص – الحالة الصحية

التقييمات

نتائج التقويم والتشخيص-حالة الطالب الصحية


اسم الطالب *

حقول إجبارية. (*)

ابحث

لإضافة وصف المشكلة لفئات التربية الخاصة كما تراها انقر هنا

وصف المشكلة كما يراها ولي :
الأمر في التربية الخاصة



ينبغي تعبئة البيانات المطلوبة بعد استلام خطاب موافقة ولي الأمر

للحصول على شروحات خدمات التربية الخاصة في نظام نور





YMP



YM_PLATFORM



منصة يم للتربية الخاصة

YM PLATFORM FOR SPECIAL EDUCATION

YMP _____



[HTTPS://YMPLATFORM.COM](https://ymplatform.com)



[INFO@YMPLATFORM.COM](mailto:info@ymplatform.com)



+ 966506933870